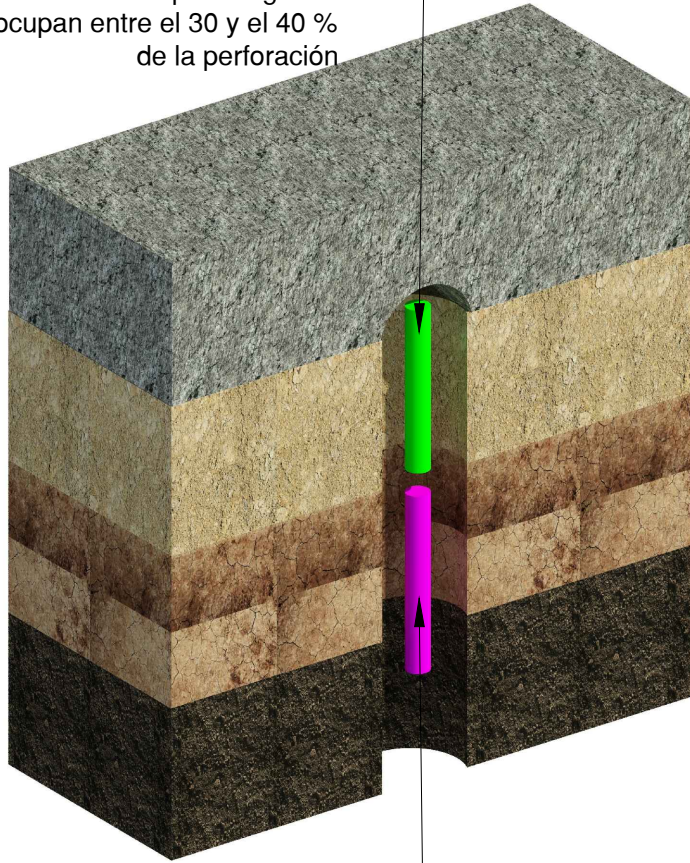



Detalle D1	Contiene INSTALACIÓN DE CARTUCHOS LOKSET®	Sistema -	Línea ANCLAJES	Fecha 15/05/20	Versión V_01
Convenciones  LOKSET® Rapido  LOKSET® Lento  Terreno					Escala Sin escala

LOKSET® rápido fraguado ocupan entre el 30 y el 40 % de la perforación




LOKSET® Lento fraguado ocupan del 60 al 70 % de la perforación

INSTALACIÓN DE LOS CARTUCHOS EN LA PERFORACIÓN



PERNO INGRESA A PERFORACIÓN ROMPIENDO EL FILM DE LOS CARTUCHOS

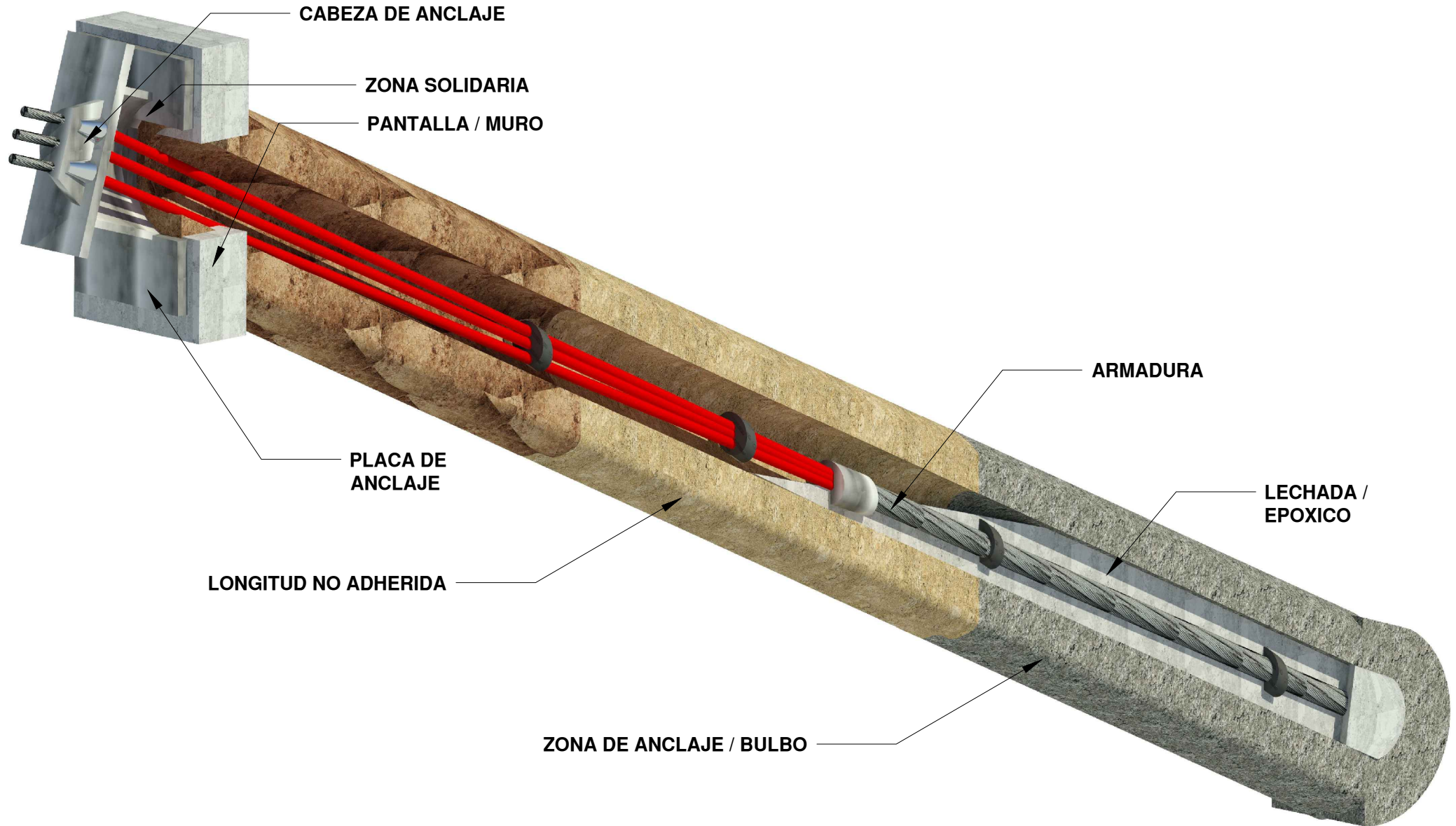


SE MEZCLA EL CONTENIDO DE LOS CARTUCHOS Y SE ESPERA EL FRAGÜE DEL PRODUCTO



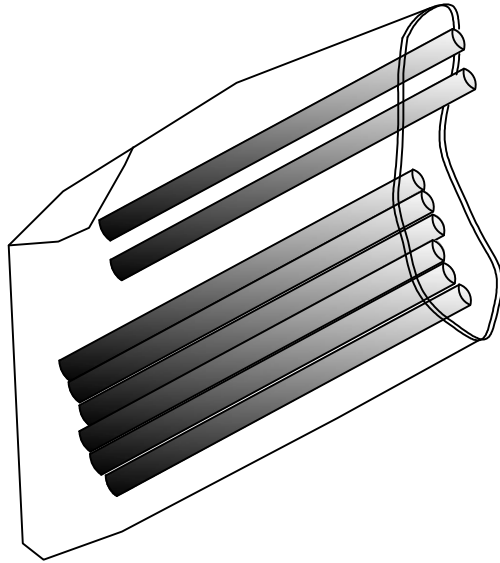
**EUCLID CHEMICAL  
TOXEMENT**

Detalle D1	Contiene INSTALACIÓN DE CARTUCHOS	Sistema -	Línea ANCLAJES	Fecha 15/05/20	Versión V_01
Convenciones  Terreno					Escala Sin escala

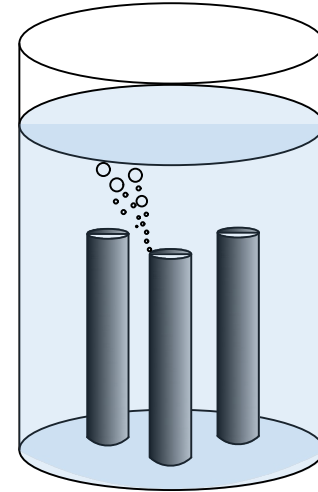


Detalle D1	Contiene INSTALACIÓN DE CARTUCHOS	Sistema -	Línea ANCLAJES	Fecha 15/05/20	Versión V_01
Convenciones  EUCO ANCLAJE FORZA L  Terreno					Escala Sin escala

1. Remover los cartuchos de la bolsa



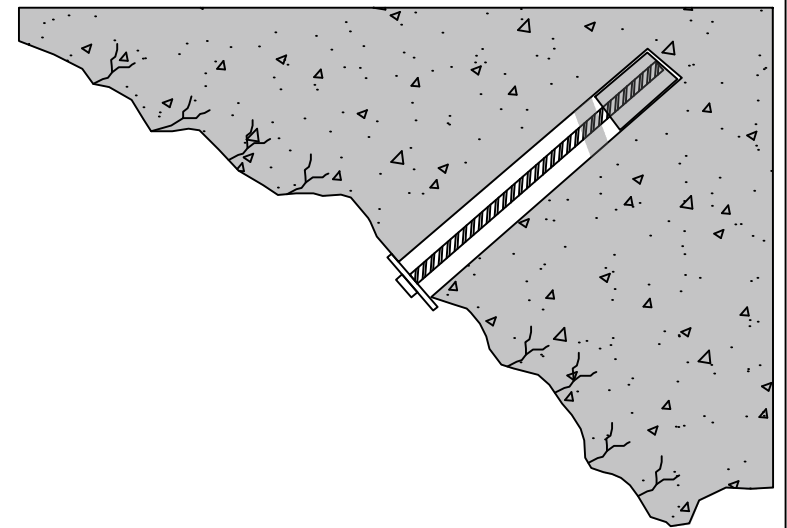
2. Introducir los cartuchos en agua hasta que deje de salir burbujas de aire , esto es aproximadamente de 2 a 3 minutos.



3. Insertar los cartuchos en el barreno.



4. Insertar el anclaje hasta romper el empaque de la salchicha liberando el mortero de cemento con una relación agua / cemento entre 0.35 y 0.41. Después de 9 minutos la mezcla inicia su proceso de fraguado acelerado.





**EUCLID CHEMICAL  
TOXEMENT**

Detalle

D1

Contiene

INSTALACIÓN RESINA

Sistema

-

Línea

ANCLAJES

Fecha

15/05/20

Versión

V\_01

Convenciones



CARBOTHIX 2



Terreno

Escala

Sin escala

## RESINADO

## POSTURA DE PERNO

